

Buenos Aires, 15 de julio de 2008

Encuesta de Turismo Internacional

La encuesta de turismo internacional (ETI) es un operativo realizado por la **Secretaría de Turismo de la Nación (SECTUR) y el INDEC**. En este informe de prensa se presenta la información correspondiente al Aeropuerto Internacional de Ezeiza. Los arribos de turistas internacionales a este aeropuerto representaron en el 2007 el 50% del total de las llegadas al país.

En esta oportunidad, se presentan los datos correspondientes al mes de mayo del año 2008 referidos al turismo receptivo y emisor.

Aeropuerto Internacional de Ezeiza

Anticipo mensual de mayo 2008

En mayo de 2008 se registraron en el Aeropuerto Internacional de Ezeiza 177.666 arribos a la Argentina de turistas no residentes y 119.165 salidas al exterior de turistas residentes. El saldo de viajeros internacionales fue positivo en 58.501 turistas. Con respecto a mayo de 2007, se experimentaron las siguientes variaciones positivas:

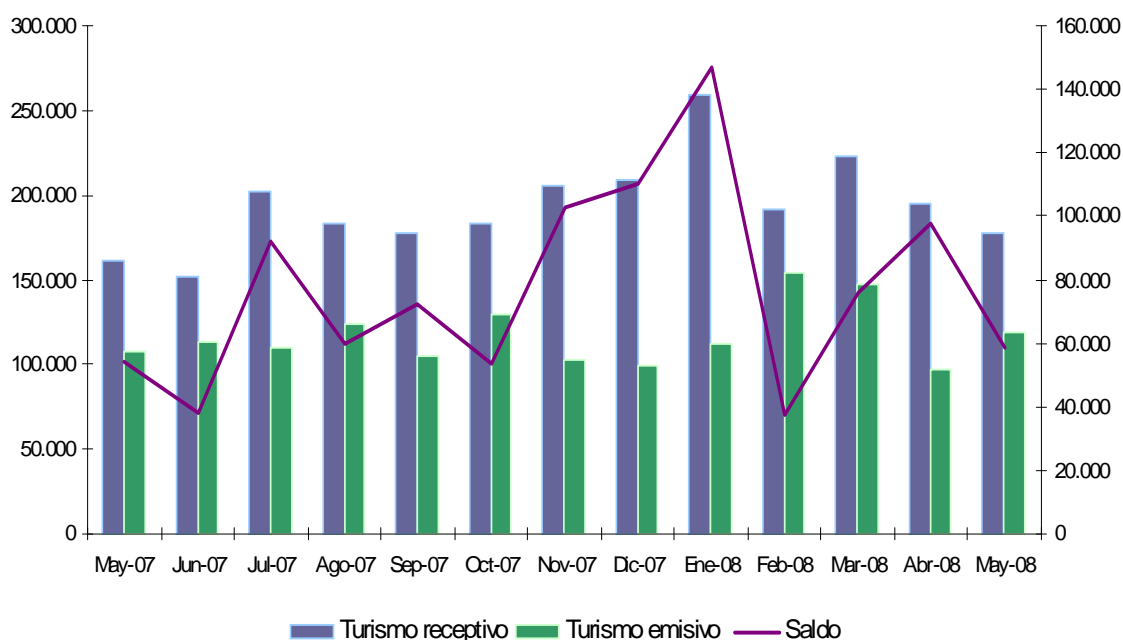
- ✓ Movimiento turístico total: **10,6%**
- ✓ Turismo receptivo: **10,1%**
- ✓ Turismo emisor: **11,3%**

Cuadro 1. Turistas internacionales por condición de receptivo y emisor. Aeropuerto Internacional de Ezeiza. Año 2007-2008

Mes	Turismo receptivo	Turismo emisor	Saldo
Año 2007			
Mayo	161.323	107.073	54.250
Junio	151.665	113.641	38.024
Julio	201.907	109.873	92.034
Agosto	183.587	123.846	59.741
Septiembre	177.450	105.524	71.926
Octubre	183.373	129.718	53.655
Noviembre	205.570	102.875	102.695
Diciembre	208.962	99.054	109.908
Año 2008			
Enero	259.265	112.034	147.231
Febrero	191.278	154.077	37.201
Marzo	223.350	147.244	76.106
Abril	194.893	97.418	97.475
Mayo	177.666	119.165	58.501

Fuente: INDEC-SECTUR, Encuesta de Turismo Internacional.

Gráfico 1. Turistas internacionales por condición de receptivo y emisor y saldo turístico.
Aeropuerto Internacional de Ezeiza. Años 2007/2008



Cuadro 2. Turismo receptivo. Llegadas, pernoctaciones y gasto total de los turistas internacionales. Aeropuerto Internacional de Ezeiza. Años 2007 - 2008

Período	Turismo receptivo					
	Llegadas de turistas	Var. anual	Pernoctaciones	Var. anual	Gasto total	Var. anual
		%		%	U\$S	%
Año 2007 (Ene-Dic)	2.308.778	12,1	30.913.308	14,6	3.059.630.920	31,4
Mayo	161.323	9,6	2.142.476	17,5	172.952.834	21,0
Junio	151.665	16,3	1.798.978	3,7	167.561.784	33,9
Julio	201.907	24,9	2.544.864	17,8	209.595.028	12,7
Agosto	183.587	9,9	2.407.168	8,7	209.568.570	14,1
Septiembre	177.450	8,5	2.028.100	5,0	200.742.886	12,0
Octubre	183.373	4,9	1.999.525	13,9	239.818.025	20,3
Noviembre	205.570	4,4	2.534.805	7,3	317.942.225	16,5
Diciembre	208.962	9,7	3.581.647	25,2	375.594.866	42,5
Año 2008					...	
Enero	259.274	9,7	3.603.297	-1,8	375.875.110	-12,0
Febrero	191.278	2,9	2.602.987	16,1	284.479.666	23,1
Marzo	223.350	11,9	3.090.676	1,7	297.581.876	13,5
Abril	194.893	-8,6	2.441.736	-16,5	256.046.667	4,3
Mayo	177.666	10,1	2.468.515	15,2	231.318.742	33,7

Fuente: INDEC-SECTUR, Encuesta de Turismo Internacional.

Las pernoctaciones realizadas en mayo de 2008 por turistas no residentes sumaron 2.468.515 noches, verificándose un ascenso del 15,2% con respecto al mismo mes del año anterior. La estimación del gasto total (ingresos económicos) de los turistas no residentes en la Argentina en el mes de mayo de 2008 ascendió a 231,3 millones de dólares, resultando 33,7% superior al correspondiente al mes de mayo de 2007.

Cuadro 3. Turismo receptivo. Llegadas, estadía promedio y gasto promedio diario según país de residencia habitual. Aeropuerto Internacional de Ezeiza. Mayo 2008

País de residencia habitual	Llegadas de turistas	Var. anual	Estadía promedio	Var. anual	Gasto promedio diario	Var. anual
		%		%	U\$S	%
Total	177.666	10,1	13,8	3,5	94,3	17,3
Brasil	50.071	36,1	5,7	6,4	162,2	20,7
Chile	25.468	-7,9	4,9	10,5	159,0	24,5
Resto países limítrofes	7.748	48,2	7,5	23,8	108,5	24,0
Estados Unidos y Canadá	21.652	4,1	17,6	-12,2	96,1	12,9
Resto de América	26.514	-4,6	17,1	47,2	117,4	25,8
Europa	33.420	2,6	26,0	-0,4	60,4	8,1
Resto del mundo	12.793	22,0	22,4	9,8	60,0	-16,1

Fuente: INDEC-SECTUR, Encuesta de Turismo Internacional.

La permanencia promedio de los turistas extranjeros en el país en mayo de 2008 fue 13,8 días y el gasto promedio diario fue U\$S 94,3. Los turistas residentes en Brasil registraron el mayor gasto promedio diario (U\$S 162,2) y una permanencia promedio de 5,7 días. Los turistas chilenos registraron un gasto diario promedio de U\$S 159 y su estadía promedio fue 4,9 días. Los turistas europeos fueron los que registraron la permanencia más prolongada (26 días). Con respecto al mismo mes del año anterior, la permanencia promedio presentó una variación positiva de 3,5%. En Resto de América se registró el mayor aumento de la permanencia promedio, del orden de 47,2%. Por otro lado, el gasto diario promedio creció 17,3% respecto al mismo mes del 2007, verificándose el mayor incremento en los turistas de Resto de América (25,8%), Chile (24,5%), Resto de los países limítrofes (24%) y Brasil (20,7%).

Gráfico 2. Turismo receptivo. Turistas según país de origen. Aeropuerto Internacional de Ezeiza. Mayo 2008

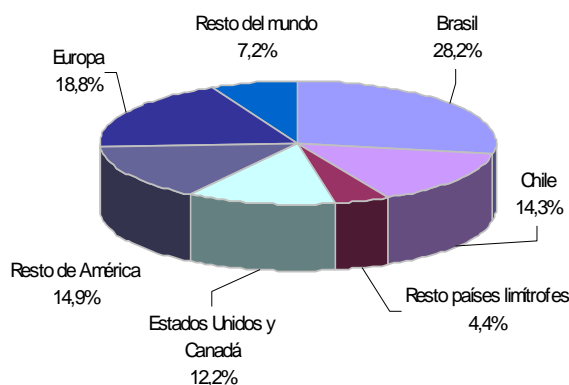
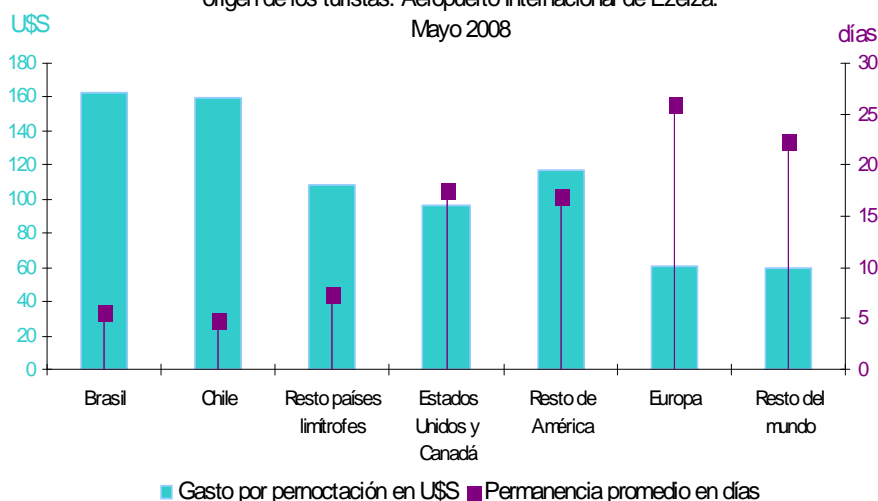


Gráfico 3. Turismo receptivo. Permanencia y gasto diario promedio según origen de los turistas. Aeropuerto Internacional de Ezeiza. Mayo 2008



Cuadro 4. Turismo emisor. Salidas, pernoctaciones y gasto total de los turistas residentes en el exterior. Aeropuerto Internacional de Ezeiza. Años 2007 - 2008

Período	Turismo emisor					
	Salidas de turistas	Var. anual	Pernoctaciones	Var. anual	Gasto total	Var. anual
		%		%	U\$S	%
Año 2007 (Ene-Dic)	1.348.961	16,8	25.413.297	21,4	2.233.963.925	29,4
Mayo	107.073	17,9	1.839.245	16,4	171.090.174	31,5
Junio	113.641	29,0	1.908.248	36,5	207.033.308	63,4
Julio	109.873	16,6	2.231.541	25,6	189.896.770	25,7
Agosto	123.846	24,4	2.267.280	35,7	168.254.489	30,0
Septiembre	105.524	6,9	1.733.121	2,6	181.228.894	31,5
Octubre	129.718	19,8	2.482.058	27,3	231.909.250	28,1
Noviembre	102.875	10,4	2.131.004	45,6	206.876.424	46,3
Diciembre	99.054	4,1	2.333.217	-2,1	209.899.617	16,4
Año 2008					...	
Enero	112.034	11,2	1.890.855	0,2	154.497.484	4,5
Febrero	154.077	8,9	2.703.479	9,8	221.796.333	18,0
Marzo	147.244	19,1	2.796.074	9,6	207.260.923	4,5
Abril	97.418	6,5	1.776.033	11,8	148.976.575	11,4
Mayo	119.165	11,3	2.124.414	15,5	225.695.754	31,9

Fuente: INDEC-SECTUR, Encuesta de Turismo Internacional.

Las pernoctaciones en mayo de 2008 de los turistas argentinos en el exterior sumaron 2.124.414 noches, verificándose un crecimiento de 15,5% con respecto al mismo mes del año anterior. Por otro lado, el gasto total de los argentinos en el exterior en mayo de 2008 creció 31,9%, ascendiendo a 225,7 millones de dólares.

Cuadro 5. Turismo emisor. Salidas, estadía promedio y gasto diario promedio según país de destino. Aeropuerto Internacional de Ezeiza. Mayo 2008

País de residencia habitual	Salidas de turistas	Var. anual	Estadía promedio	Var. anual	Gasto promedio diario	Var. anual				
							%	%	U\$S	%
Total	119.165	11,3	17,9	3,7	106,0	14,2				
Brasil	21.438	-15,7	8,9	2,2	123,4	32,4				
Chile	12.803	6,3	17,0	106,2	66,3	-25,6				
Resto países limítrofes	5.751	-9,8	6,5	-20,3	93,7	29,7				
Estados Unidos y Canadá	21.382	18,7	14,9	-30,2	128,5	21,3				
Resto de América	26.679	30,8	15,9	-6,6	95,4	-1,5				
Europa	24.826	22,4	29,7	-0,3	109,9	29,5				
Resto del mundo	6.286	38,9	32,1	8,5	107,8	18,9				

Fuente: INDEC-SECTUR, Encuesta de Turismo Internacional.

Con respecto a la permanencia promedio de los turistas argentinos en el exterior, en mayo de 2008 fue 17,9 días, siendo Resto del mundo y Europa los destinos de mayor permanencia promedio (32,1 y 29,7 días, respectivamente). Con respecto al mismo mes de 2007, la estadía creció 3,7%; en Chile se registró el mayor aumento de la permanencia promedio (106,2%), pasando de 8,3 días promedio en mayo de 2007 a 17 días promedio en mayo del corriente año.

Por otro lado, el gasto diario promedio del turismo emisor en mayo de 2008 fue U\$S 106, siendo 14,2% mayor al registrado en el mismo mes del año anterior. Principalmente, dicho aumento estuvo impulsado por el incremento del gasto diario de los argentinos en Brasil (32,4%), en Resto de los países limítrofes (29,7%) y Europa (29,5%).

Gráfico 4. Turismo emisor. Turistas según país de destino. Aeropuerto Internacional de Ezeiza. Mayo 2008

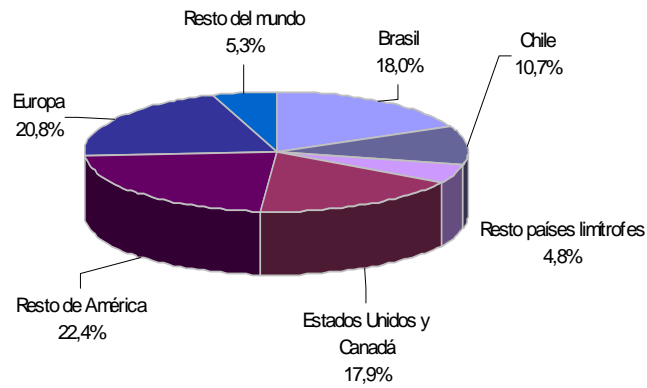
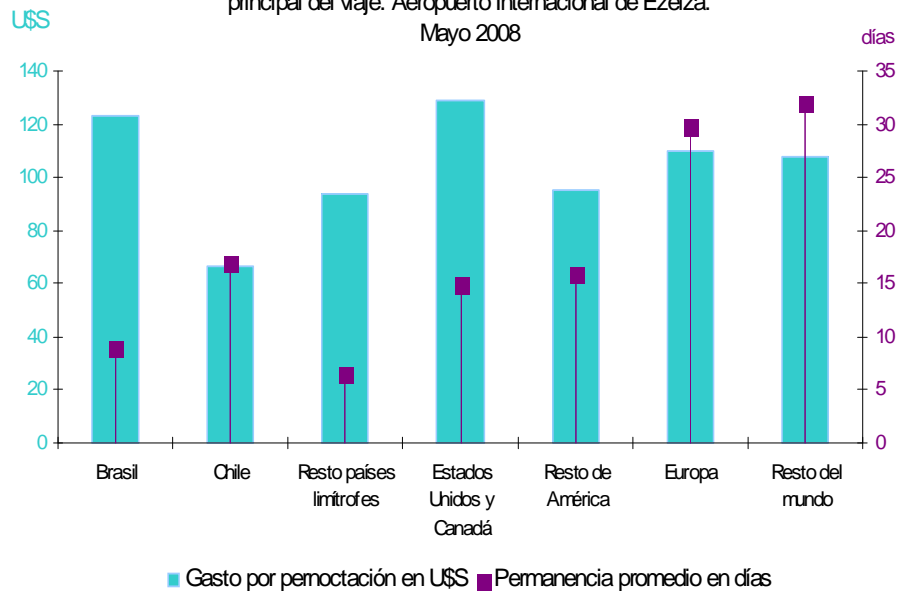


Gráfico 5. Turismo emisor. Permanencia y gasto promedio según destino principal del viaje. Aeropuerto Internacional de Ezeiza. Mayo 2008



Notas técnicas de la Encuesta de Turismo Internacional (ETI)

La Encuesta de Turismo Internacional tiene como objetivo medir el flujo y el gasto de los viajeros no residentes durante su permanencia en la Argentina (turismo receptivo) y de los viajeros residentes en la Argentina durante su permanencia en el exterior (turismo emisivo).

Para ello, se encuesta a los viajeros residentes al momento de regresar al país y a los no residentes cuando abandonan el territorio argentino, es decir, cuando han concluido su viaje.

Las principales variables investigadas son: a) la residencia; b) el tamaño del grupo de viaje; c) la duración de la estadía y el tipo de alojamiento utilizado en cada uno de los sitios visitados b) la modalidad de organización del viaje o utilización de paquetes turísticos y e) el monto gastado por el grupo de viaje.

La encuesta de Turismo Internacional 2008, que reconoce como antecedentes las realizadas en 1996, 2001, 2004, 2005, 2006 y 2007, se realiza actualmente en los siguientes sitios:

1. Aeropuerto Internacional de Ezeiza
2. Aeropuerto Jorge Newbery
3. Puerto de Buenos Aires

Definiciones y conceptos utilizados

País de residencia habitual: es aquél en el cual una persona permanece la mayor parte del año o, en caso de permanecer un período menor, aquel país al cual la persona tiene previsto regresar para residir en los siguientes doce meses.

Turista internacional: todo visitante del extranjero que pasa por lo menos una noche en el lugar visitado.

Turismo emisivo: salida de turistas residentes en la Argentina hacia el exterior.

Turismo receptivo: llegada de turistas no residentes en la Argentina procedentes del exterior.

Pernoctaciones: es el número de noches que cada viajero permanece alojado, fuera de su lugar de residencia habitual, en el lugar visitado. La cantidad de pernoctaciones según el tipo de alojamiento utilizado brinda información útil para medir el impacto sobre la utilización de la oferta de alojamiento.

Gasto total: comprende todo gasto de consumo de bienes y servicios efectuado por un turista o por cuenta de un turista durante su estadía en el lugar visitado. Excluye el valor del transporte internacional, pero incluye el valor del transporte dentro del país visitado.

Gasto por turista: resulta del cociente entre el gasto total y el número de turistas. Es una medida aproximada de lo que cada turista gasta en promedio en un viaje.

Gasto promedio por pernoctación: resulta del cociente entre el gasto total y el número de pernoctaciones. Es una medida aproximada del gasto diario promedio que cada turista realiza en el lugar visitado.

La Encuesta de Turismo Internacional (ETI) y la Encuesta de Ocupación Hotelera (EOH) son realizadas por la Dirección de Estudios de Mercado y Estadísticas de la Dirección Nacional de Desarrollo de SECTUR y por la Dirección de Estadísticas del Sector Terciario y Precios de la Dirección Nacional de Estadísticas de la Producción del INDEC.

SECTUR e INDEC agradecen la colaboración de Dirección Nacional de Migraciones, Gendarmería Nacional y Policía Aeronáutica, así como el apoyo de las empresas Buquebús S.A., Aeropuertos Argentina 2000 S.A. y de las asociaciones empresarias Cámara Argentina de Turismo (CAT), Asociación Argentina de Agencias de Viajes y Turismo (AAAVYT) y Asociación de Agencias de Viajes y Turismo de Buenos Aires (AVIABUE).

Instituto Nacional de Estadística y Censos

Centro Estadístico de Servicios
Av. Presidente Julio A. Roca 615
1067 Buenos Aires, Argentina
Teléfonos (011) 4349-9650/52/54/62 - Fax 4349-9621
Atención de lunes a viernes de 09.30 a 16.00 hs.
E-mail: ces@indec.mecon.gov.ar
Internet: <http://www.indec.gov.ar>

Secretaría de Turismo de la Nación

Suipacha 1111 piso 21
1368 Buenos Aires, Argentina
Teléfonos (011) 4316-1600 int. 2012
E-mail: estadistica@turismo.gov.ar
Internet: <http://www.turismo.gov.ar/estadistica>