

Buenos Aires, 15 de octubre de 2008

Encuesta de Turismo Internacional

La encuesta de turismo internacional (ETI) es un operativo realizado por la **Secretaría de Turismo de la Nación (SECTUR) y el Instituto Nacional de Estadística y Censos (INDEC)**. La información que se presenta corresponde al flujo de turistas registrado en el Aeropuerto Internacional de Ezeiza, representando aproximadamente el 50% del total en el país.

En el presente informe, se presentan los datos correspondientes al mes de agosto del año 2008 referido al turismo receptivo y emisivo.

Aeropuerto Internacional de Ezeiza

Anticipo mensual de agosto 2008

En agosto de 2008, se registraron en el Aeropuerto Internacional de Ezeiza 190.600 arribos de turistas no residentes y 143.388 salidas al exterior de turistas residentes. El saldo de viajeros internacionales fue positivo en 47.212 turistas. Con respecto a agosto de 2007 se experimentaron las siguientes variaciones:

- ✓ Movimiento turístico total: **8,5%**
- ✓ Turismo receptivo: **5,9%**
- ✓ Turismo emisivo: **12,0%**

Cuadro 1. Turistas internacionales por condición de receptivo y emisivo. Aeropuerto Internacional de Ezeiza. Año 2007-2008

Mes	Turismo receptivo	Variación anual	Turismo emisivo	Variación anual	Saldo	Variación anual
Año 2007*		%		%		%
Enero	236.320	14,7	100.763	9,0	135.557	19,4
Febrero	185.892	15,0	141.490	33,7	44.402	-20,4
Marzo	199.574	3,6	123.624	27,6	75.950	-20,7
Abril	213.155	27,2	91.480	-0,5	121.675	60,7
Mayo	161.323	9,6	107.073	17,9	54.250	-3,9
Junio	151.665	16,3	113.641	29,0	38.024	-10,1
Julio	198.219	22,6	113.167	20,1	85.052	26,0
Agosto	179.946	7,7	128.015	28,6	51.931	-23,1
Septiembre*	177.450	8,5	105.524	6,9	71.926	11,1
Octubre*	183.373	4,9	129.718	19,8	53.655	-19,4
Noviembre*	205.570	4,4	102.875	10,4	102.695	-1,1
Diciembre*	208.962	9,7	99.054	4,1	109.908	15,3
Año 2008
Enero*	259.265	9,7	112.034	11,2	147.231	8,6
Febrero*	191.278	2,9	154.077	8,9	37.201	-16,2
Marzo*	223.350	11,9	147.244	19,1	76.106	0,2
Abril*	194.893	-8,6	97.418	6,5	97.475	-19,9
Mayo*	177.666	10,1	119.165	11,3	58.501	7,8
Junio*	158.756	4,7	116.719	2,7	42.037	10,6
Julio	200.999	1,4	106.735	-5,7	94.264	10,8
Agosto	190.600	5,9	143.388	12,0	47.212	-9,1

Signos convencionales

* Dato provisorio

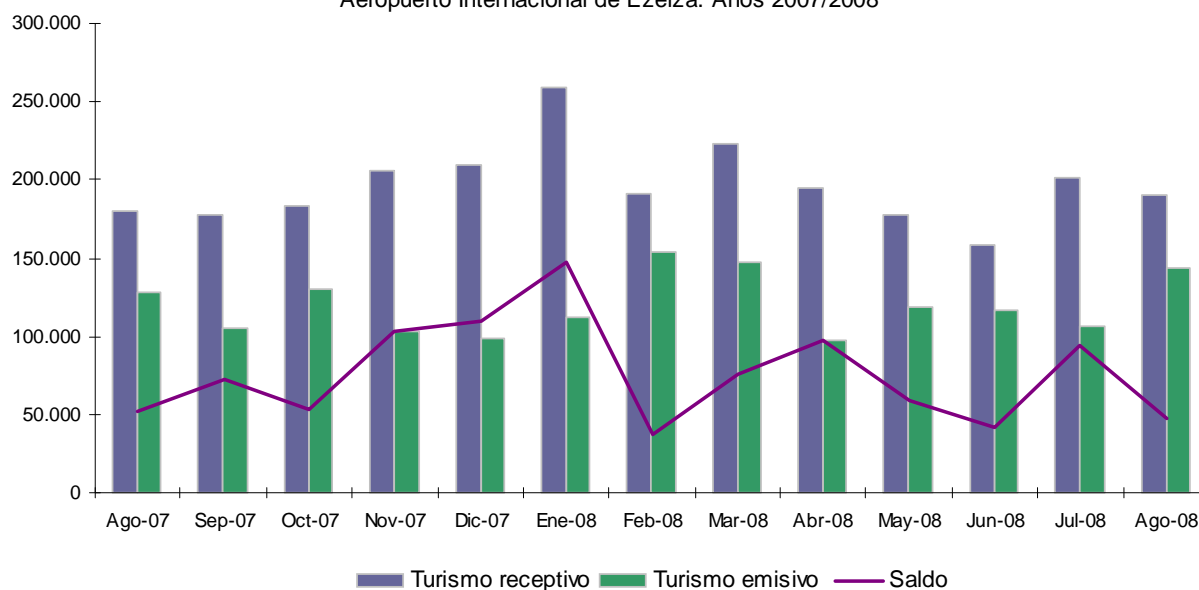
... Dato no disponible a la fecha de presentación de los resultados

/// Dato que no corresponde presentar debido a la naturaleza de las cosas

- Dato igual a cero

s Dato resguardado por el secreto estadístico

Gráfico 1. Turistas internacionales por condición de receptivo y emisor y saldo turístico.
Aeropuerto Internacional de Ezeiza. Años 2007/2008



Cuadro 2. Turismo receptivo. Llegadas, pernотaciones y gasto total de los turistas internacionales. Aeropuerto Internacional de Ezeiza. Años 2007 - 2008

Período	Turismo receptivo					
	Llegadas de turistas	Var. anual	Pernотaciones	Var. anual	Gasto total	Var. anual
		%		%	U\$S	%
Año 2007*	2.301.449	11,7	31.061.853	15,2	3.060.084.603	31,4
Enero	236.320	14,7	3.670.134	15,1	427.073.473	70,5
Febrero	185.892	15,0	2.241.996	-0,3	231.102.147	25,5
Marzo	199.574	3,6	3.039.189	26,6	262.075.850	6,3
Abril	213.155	27,2	2.924.426	27,8	245.603.228	15,0
Mayo	161.323	9,6	2.142.476	17,5	172.952.834	7,4
Junio	151.665	16,3	1.798.978	3,7	167.561.784	18,7
Julio	198.219	22,6	2.640.013	22,2	208.336.901	13,2
Agosto	179.946	7,7	2.460.564	11,1	211.280.381	17,4
Septiembre*	177.450	8,5	2.028.100	5,0	200.742.886	15,4
Octubre*	183.373	4,9	1.999.525	13,9	239.818.025	20,3
Noviembre*	205.570	4,4	2.534.805	7,3	317.942.225	16,5
Diciembre*	208.962	9,7	3.581.647	25,2	375.594.866	42,5
Año 2008
Enero*	259.265	9,7	3.603.297	-1,8	375.875.110	-12,0
Febrero*	191.278	2,9	2.602.987	16,1	284.479.666	23,1
Marzo*	223.350	11,9	3.090.676	1,7	297.581.876	13,5
Abril*	194.893	-8,6	2.441.736	-16,5	256.046.667	4,3
Mayo*	177.666	10,1	2.468.515	15,2	231.318.742	33,7
Junio*	158.756	4,7	1.939.003	7,8	200.347.200	19,6
Julio	200.999	1,4	2.835.623	7,4	287.058.945	37,8
Agosto	190.600	5,9	2.612.129	6,2	264.967.742	25,4

Las pernотaciones registradas en agosto de 2008 por turistas no residentes sumaron 2.612.129, verificándose un ascenso de 6,2% con respecto al mismo mes del año anterior. La estimación del gasto total (ingresos económicos) de los turistas no residentes en la Argentina en el mes de agosto de 2008 ascendió U\$S 265 millones, resultando 25,4% superior al correspondiente al mes de agosto de 2007.

Cuadro 3. Turismo receptivo. Turistas, estadía promedio y gasto promedio diario según país de residencia habitual. Aeropuerto Internacional de Ezeiza. Agosto 2008

País de residencia habitual	Turistas	Var. anual	Estadía promedio	Var. anual	Gasto promedio diario	Var. anual
		%		%	U\$S	%
Total	190.600	5,9	13,8	0,0	100,9	18,4
Brasil	60.415	34,8	8,1	31,4	137,0	-5,7
Chile	14.220	-22,0	6,6	28,5	132,1	8,9
Estados Unidos y Canadá	25.941	1,2	19,6	-3,5	100,8	51,8
Resto de América ¹	35.687	-3,9	11,5	-16,6	113,1	29,1
Europa	42.928	0,5	22,8	7,0	78,9	4,6
Resto del mundo	11.409	0,0	12,6	-13,1	73,2	4,1

La permanencia promedio de los turistas extranjeros en el país en agosto de 2008 fue 13,8 días, manteniéndose sin variaciones con respecto al mismo mes del año anterior. El gasto promedio diario fue U\$S 100,9 y evidenció un crecimiento de 18,4% respecto al mismo mes de 2007. El mayor incremento del gasto diario promedio se registró en los turistas de EE.UU y Canadá (51,8%) y, en menor medida, Resto de América (29,1%). Por otro lado, los turistas residentes en Brasil registraron el mayor gasto promedio diario (U\$S 137) y una permanencia promedio de 8,1 días. Los turistas europeos fueron los que registraron la permanencia más prolongada (22,8 días). En Brasil y en Chile se registraron aumentos de la permanencia promedio, del orden del 31,4% y 28,5% respectivamente.

Gráfico 2. Turismo receptivo. Turistas según país de origen. Aeropuerto Internacional de Ezeiza. Agosto 2008

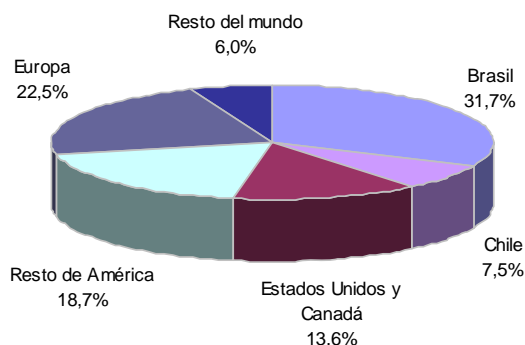
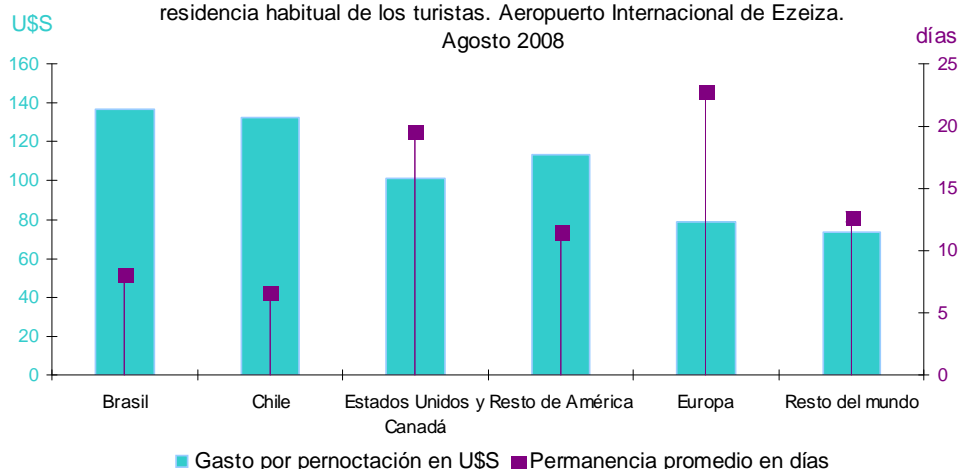


Gráfico 3. Turismo receptivo. Permanencia y gasto diario promedio según residencia habitual de los turistas. Aeropuerto Internacional de Ezeiza. Agosto 2008



¹ A partir de Julio de 2008, esta categoría incluye «Resto países limítrofes»

Cuadro 4. Turismo emisor. Salidas, pernотaciones y gasto total de los turistas residentes en el exterior. Aeropuerto Internacional de Ezeiza. Años 2007 - 2008

Período	Turismo emisor					
	Salidas de turistas	Var. anual	Pernотaciones	Var. anual	Gasto total	Var. anual
		%		%	U\$S	%
Año 2007*	1.356.424	17,4	25.585.759	22,3	2.247.947.269	30,2
Enero	100.763	9,0	1.886.213	18,9	147.788.327	35,3
Febrero	141.490	33,7	2.461.807	27,8	187.952.246	15,5
Marzo	123.624	27,6	2.551.305	39,1	198.319.991	51,2
Abril	91.480	-0,5	1.588.258	-4,9	133.714.435	-7,9
Mayo	107.073	17,9	1.839.245	16,4	171.090.174	31,5
Junio	113.641	29,0	1.908.248	36,5	207.033.308	63,4
Julio	113.167	20,1	2.304.688	29,8	197.043.406	30,4
Agosto	128.015	28,6	2.366.595	41,6	175.091.198	35,3
Septiembre*	105.524	6,9	1.733.121	2,6	181.228.894	31,5
Octubre*	129.718	19,8	2.482.058	27,3	231.909.250	28,1
Noviembre*	102.875	10,4	2.131.004	45,6	206.876.424	46,3
Diciembre*	99.054	4,1	2.333.217	-2,1	209.899.617	16,4
Año 2008
Enero*	112.034	11,2	1.890.855	0,2	154.497.484	4,5
Febrero*	154.077	8,9	2.703.479	9,8	221.796.333	18,0
Marzo*	147.244	19,1	2.796.074	9,6	207.260.923	4,5
Abril*	97.418	6,5	1.776.033	11,8	148.976.575	11,4
Mayo*	119.165	11,3	2.124.414	15,5	225.695.754	31,9
Junio*	116.719	2,7	1.969.589	3,2	217.641.715	5,1
Julio	106.735	-5,7	2.089.015	-9,4	213.429.798	8,3
Agosto	143.388	12,0	2.552.218	7,8	250.378.412	43,0

Las pernотaciones en agosto de 2008 de los turistas argentinos en el exterior sumaron 2.552.218, verificándose un ascenso de 7,8% con respecto al mismo mes del año anterior. Por otro lado, el gasto total de los argentinos en el exterior en agosto de 2008 creció 43%, ascendiendo a U\$S 250,4 millones.

Cuadro 5. Turismo emisor. Turistas, estadía promedio y gasto diario promedio según país de destino. Aeropuerto Internacional de Ezeiza. Agosto 2008

País de destino	Turistas	Var. anual	Estadía promedio	Var. anual	Gasto promedio diario	Var. anual
Total	143.388	12,0	17,8	-3,7	98,0	32,6
Brasil	27.005	-6,8	9,3	-8,4	101,0	38,6
Chile	15.692	4,2	5,8	-34,5	114,9	40,0
Estados Unidos y Canadá	27.264	34,0	17,0	1,6	114,4	23,1
Resto de América ²	33.676	5,6	14,8	-15,7	115,2	53,7
Europa	35.437	33,9	28,0	-9,2	92,3	44,0
Resto del mundo	4.314	-18,2	60,0	40,3	48,2	-35,1

Con respecto a la permanencia promedio de los turistas argentinos en el exterior, en agosto de 2008 fue 17,8 días, siendo Resto del mundo y Europa los destinos de mayor permanencia promedio (60 y 28 días respectivamente). Con respecto al mismo mes de 2007, la estadía decreció (3,7%). No obstante, en Resto del mundo y en EE.UU y Canadá se verificó un aumento de la permanencia promedio de 40,3% y 1,6%, respectivamente.

Por otro lado, el gasto diario promedio del turismo emisor en agosto de 2008 fue de 98 dólares, siendo 32,6% mayor al registrado en el mismo mes del año anterior. En todos los destinos, exceptuando en Resto del mundo, se evidenciaron aumentos del gasto diario promedio, siendo en Resto de América donde se verificó el mayor incremento interanual (53,7%).

² A partir de Julio de 2008, esta categoría incluye «Resto países limítrofes»

Gráfico 4. Turismo emisor. Turistas según país de destino. Aeropuerto Internacional de Ezeiza. Agosto 2008

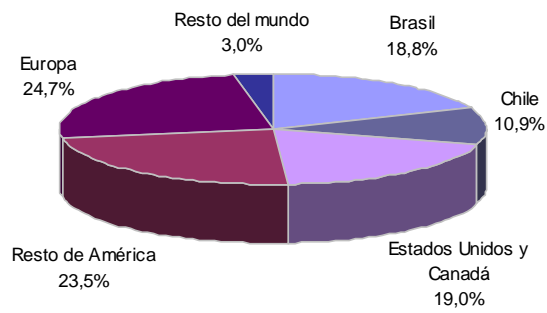
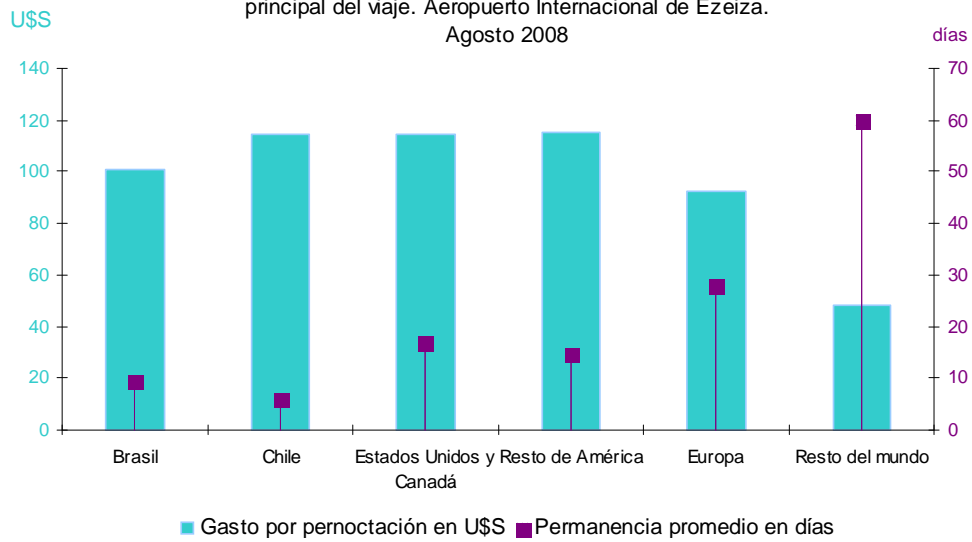


Gráfico 5. Turismo emisor. Permanencia y gasto promedio según destino principal del viaje. Aeropuerto Internacional de Ezeiza. Agosto 2008



Notas técnicas de la Encuesta de Turismo Internacional (ETI)

La Encuesta de Turismo Internacional tiene como objetivo medir el flujo y el gasto de los viajeros no residentes durante su permanencia en la Argentina (turismo receptivo) y de los viajeros residentes en la Argentina durante su permanencia en el exterior (turismo emisivo).

Para ello, se encuesta a los viajeros residentes al momento de regresar al país y a los no residentes cuando abandonan el territorio argentino, es decir, cuando han concluido su viaje.

Las principales variables investigadas son: a) la residencia; b) el tamaño del grupo de viaje; c) la duración de la estadía y el tipo de alojamiento utilizado en cada uno de los sitios visitados b) la modalidad de organización del viaje o utilización de paquetes turísticos y e) el monto gastado por el grupo de viaje.

La encuesta de Turismo Internacional 2008, que reconoce como antecedentes las realizadas en 1996, 2001, 2004, 2005, 2006 y 2007, se realiza actualmente en los siguientes sitios:

1. Aeropuerto Internacional de Ezeiza
2. Aeropuerto Jorge Newbery
3. Puerto de Buenos Aires

Definiciones y conceptos utilizados

País de residencia habitual: es aquél en el cual una persona permanece la mayor parte del año o, en caso de permanecer un período menor, aquel país al cual la persona tiene previsto regresar para residir en los siguientes doce meses.

Turista internacional: todo visitante del extranjero que pasa por lo menos una noche en el lugar visitado.

Turismo emisivo: salida de turistas residentes en la Argentina hacia el exterior.

Turismo receptivo: llegada de turistas no residentes en la Argentina procedentes del exterior.

Pernoctaciones: es el número de noches que cada viajero permanece alojado, fuera de su lugar de residencia habitual, en el lugar visitado. La cantidad de pernoctaciones según el tipo de alojamiento utilizado brinda información útil para medir el impacto sobre la utilización de la oferta de alojamiento.

Gasto total: comprende todo gasto de consumo de bienes y servicios efectuado por un turista o por cuenta de un turista durante su estadía en el lugar visitado. Excluye el valor del transporte internacional, pero incluye el valor del transporte dentro del país visitado.

Gasto por turista: resulta del cociente entre el gasto total y el número de turistas. Es una medida aproximada de lo que cada turista gasta en promedio en un viaje.

Gasto promedio por pernoctación: resulta del cociente entre el gasto total y el número de pernoctaciones. Es una medida aproximada del gasto diario promedio que cada turista realiza en el lugar visitado.

La Encuesta de Turismo Internacional (ETI) y la Encuesta de Ocupación Hotelera (EOH) son realizadas por la Dirección de Estudios de Mercado y Estadísticas de la Dirección Nacional de Desarrollo de SECTUR y por la Dirección de Estadísticas del Sector Terciario y Precios de la Dirección Nacional de Estadísticas de la Producción del INDEC.

SECTUR e INDEC agradecen la colaboración de Dirección Nacional de Migraciones, Gendarmería Nacional y Policía Aeronáutica, así como el apoyo de las empresas Buquebús S.A., Aeropuertos Argentina 2000 S.A. y de las asociaciones empresarias Cámara Argentina de Turismo (CAT), Asociación Argentina de Agencias de Viajes y Turismo (AAVYT) y Asociación de Agencias de Viajes y Turismo de Buenos Aires (AVIABUE).

Instituto Nacional de Estadística y Censos

Centro Estadístico de Servicios
Av. Presidente Julio A. Roca 615
1067 Buenos Aires, Argentina
Teléfonos (011) 4349-9650/52/54/62 - Fax 4349-9621
Atención de lunes a viernes de 09.30 a 16.00 hs.
E-mail: ces@indec.mecon.gov.ar
Internet: <http://www.indec.gov.ar>

Secretaría de Turismo de la Nación

Suipacha 1111 piso 21
1368 Buenos Aires, Argentina
Teléfonos (011) 4316-1600 int. 2012
E-mail: estadistica@turismo.gov.ar
Internet: <http://www.turismo.gov.ar/estadistica>