

TURISMO INTERNACIONAL - VÍA AÉREA

En enero de 2018, creció 8,7% las llegadas de turistas extranjeros por vía aérea

Turistas extranjeros



269,8 mil
(+8,7% i.a.)
Enero

Mercados destacados



EUROPA
El 27% de los turistas fueron europeos



BRASIL (+21,7% i.a)
2 de cada 10 turistas fueron brasileiros

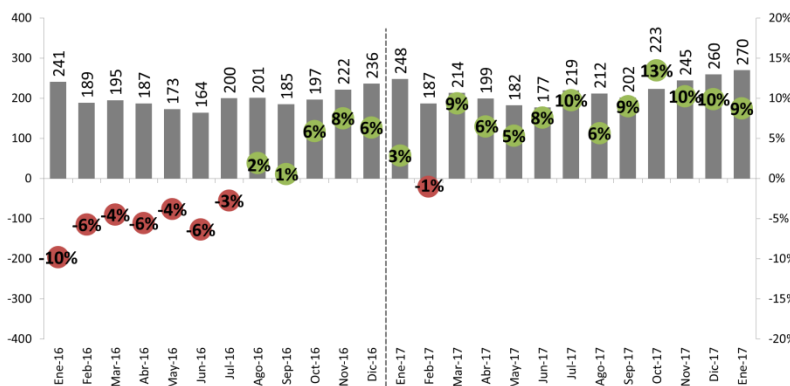
Principales aeropuertos



1. Ezeiza y Aeroparque (+6,4%)
2. Córdoba (+35,1)
3. Mendoza (+28,8%)
4. Rosario (+36,2%)
5. Salta (-11,5%)
6. Resto (+237,3%)

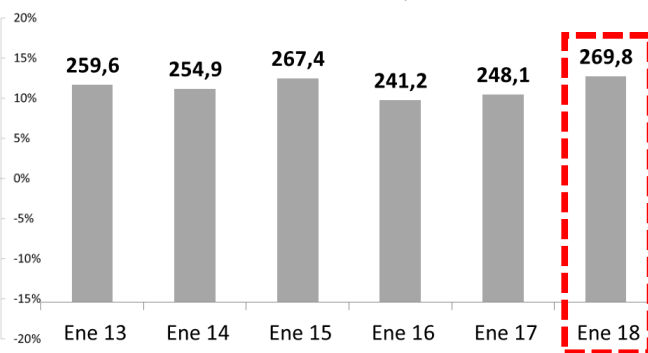
Turistas extranjeros por vía aérea

Var. i.a. en %. enero de 2016 a enero de 2018



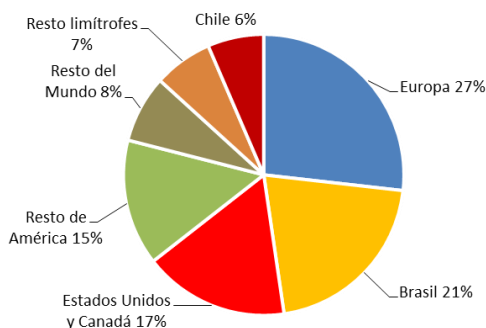
Turistas extranjeros por vía aérea

Enero 2013/2018



Turistas extranjeros por vía aérea según origen.

Enero 2018



- En enero de 2018, ingresaron por los aeropuertos de nuestro país, **269,8 mil turistas extranjeros**, siendo este el mayor volumen registrado en los meses de enero de los últimos 6 años, presentando un **incremento interanual de 8,7%**.

- Según el origen de los turistas, en el mes de enero, el **27% de los turistas fueron europeos**; seguidos por los turistas **brasileros**, que representaron el **21% del total de turistas**. El resto de los mercados emisores de relevancia fueron EE.UU y Canadá (17%) y Resto de América (15%). Los turistas provenientes del Paraguay fueron los que presentaron un mayor incremento interanual (27,3%).

- Los aeropuertos de **Ezeiza y Aeroparque** concentraron el **92%** de las llegadas de turistas extranjeros, seguidos por los aeropuertos de Córdoba y Mendoza, donde se registraron el **3%** de los ingresos en cada caso. Con la excepción del Aeropuerto de Salta, todos los aeropuertos presentaron incrementos interanuales.

Encuesta de Turismo Internacional - Ezeiza y Aeroparque-

Turistas extranjeros



247,1 mil
(+6,4% i.a.)
Enero

Pernoctes



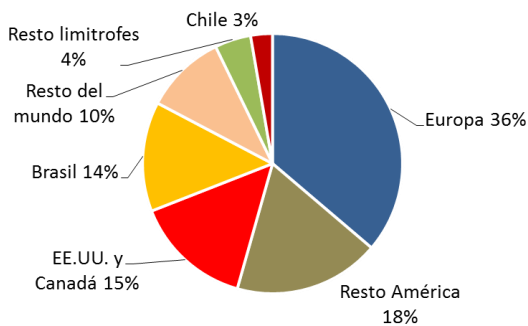
3,8 millones
(1,5% i.a.)
Enero

Estadía Media

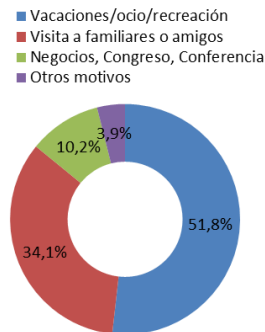


15,5 noches
(-4,6% i.a.)
Enero

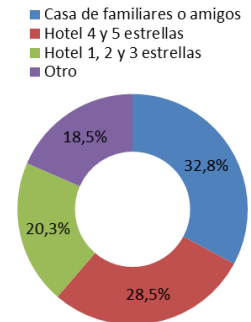
Pernoctes por origen
Enero 2017



Turistas por motivo del viaje
Enero 2017



Turistas por tipo de alojamiento
Enero 2017



- En enero de 2018, se registraron en los aeropuertos de Ezeiza y Aeroparque, **247,1 mil turistas extranjeros**, con un **incremento interanual de 6,4%**.

- Los **turistas extranjeros** presentaron una estadía promedio de **15,6 noches** en el país. Los **turistas europeos** fueron los que presentaron estadías promedio más elevadas (**20,4 noches**), concentrando el 36% de los pernóctes; le siguen en participación sobre el total de pernóctes los turistas del Resto de América (18% de participación, con una estadía media de casi 20 noches), los turistas de EE.UU. y Canadá (15% de participación, con estadías promedio de 13,9 noches) y los turistas residentes en Brasil (14% del total de pernóctaciones, con una estadía promedio de aproximadamente 10 noches).

- Poco más de la mitad de los turistas no residentes que ingresaron a nuestro país por Ezeiza y Aeroparque en el mes de Enero visitaron nuestro país por vacaciones u ocio, siguiéndole en importancia la visita de familiares y amigos.

- 5 de cada 10 turistas no residentes se hospedaron en establecimientos hoteleros** (el 28% utilizó hoteles de 4 o 5 estrellas), mientras que el 33% lo hizo en casa de familiares o amigos.

ANEXO ESTADÍSTICO

TURISMO INTERNACIONAL - VÍA AÉREA

Cuadro 1: Serie histórica. Turismo receptivo y emisoro. Vía aérea. Total país. Años 2017 y 2018.

Período	Vía aérea			
	Turismo receptivo	Var.i.a.	Turismo emisoro	Var.i.a.
	<i>Llegadas</i>	%	<i>Salidas</i>	%
Año 2017	2.567.044	7,4%	4.516.098	17,7%
Enero*	248.081	2,9%	392.568	18,2%
Febrero*	186.846	-1,0%	423.935	18,1%
Marzo*	213.512	9,4%	409.986	20,4%
Abril*	199.463	6,5%	359.155	22,8%
Mayo*	182.229	5,4%	370.821	22,7%
Junio*	176.809	7,6%	344.978	12,7%
Julio*	219.318	9,8%	395.891	20,5%
Agosto*	211.747	5,5%	380.495	17,0%
Septiembre*	201.482	8,9%	368.123	17,8%
Octubre*	223.137	13,5%	402.034	12,7%
Noviembre*	244.533	10,3%	344.905	16,4%
Diciembre*	259.887	9,9%	323.207	13,9%
Año 2018	269.781	8,7%	472.987	20,5%
Enero*	269.781	8,7%	472.987	20,5%

Cuadro 2: Turismo receptivo y emisoro. Llegadas de turistas no residentes a la Argentina y salidas de argentinos al exterior por vía aérea según aeropuerto. Total país. Enero 2018.

Aeropuertos	TURISMO RECEPTIVO		TURISMO EMISIVO	
	Enero 2018*	Var. i.a.	Enero 2018*	Var. i.a.
	<i>Llegadas (miles)</i>	%	<i>Salidas (miles)</i>	%
Total	269,8	8,7	473,0	20,5
Ezeiza y Aeroparque -ETI-	247,1	6,4	377,0	15,7
Córdoba -ETI-	8,1	35,1	42,8	30,6
Mendoza -ETI-	7,9	28,8	18,1	48,1
Rosario	2,8	36,2	22,5	38,0
Salta	0,6	-11,5	5,0	34,0
Bariloche	1,2	///	0,4	///
San Juan	0,4	///	1,1	///
Neuquén	0,3	///	1,5	///
Tucumán	0,2	///	2,9	///
Resto	1,1	17,8	1,7	1,9

ANEXO ESTADÍSTICO

Cuadro 3: Turismo Receptivo. Llegadas de turistas no residentes a la Argentina por vía aérea según país de origen y aeropuerto. Total país. Enero 2018.

TURISMO RECEPTIVO						
País de origen	Enero 2018*					
	Total aeropuertos		Ezeiza y Aeroparque - ETI-		Resto aeropuertos	
	Llegadas	Var. i.a. %	Llegadas	Var. i.a. %	Llegadas	Var. i.a. %
Total	269.781	8,7	247.119	6,4	22.662	43,5
Bolivia	7.839	-3,0	7.393	-4,7	446	36,8
Brasil	56.344	21,7	52.864	21,0	3.480	34,4
Chile	17.481	4,6	13.594	-6,9	3.887	84,0
Paraguay	7.264	27,3	6.876	25,6	388	66,5
Uruguay	3.200	1,1	3.020	-3,2	180	300,0
Estados Unidos y Canadá	45.297	16,6	40.343	12,6	4.954	65,0
Resto de América	39.163	6,8	34.893	3,8	4.270	39,2
Europa	72.264	-1,1	67.951	-1,6	4.313	8,9
Resto del Mundo	20.929	6,9	20.185	5,6	744	65,0

Signos convencionales

- * Dato provisorio
- ... Dato no disponible a la fecha de presentación de los resultados
- /// Dato que no corresponde presentar debido a la naturaleza de las cosas
- S/D Sin registro de datos
- Dato igual a cero
- s Dato resguardado por el secreto estadístico
- e Dato estimado

Ministerio de Turismo
Subsecretaría de Desarrollo Turístico
Secretaría de Turismo
 Dirección Nacional de Mercados y Estadística

Suipacha 1111 - Piso 21 - (C1008AAW)
 Tel.: +54 (011) 4316-1600 Int. 2012
 Ciudad Autónoma de Buenos Aires
 República Argentina

Para mayor información:
estadistica@turismo.gob.ar
www.yvera.gob.ar/estadistica