

SECTOR HOTELERO

En los primeros cinco meses del año, se alcanzó el máximo histórico de viajeros hospedados en hoteles desde que se realiza el relevamiento



Viajeros
hospedados

1,4 millones
(+2,9% i.a.)
Mayo

9,1 millones
(+3,3% i.a.)
Enero-Mayo



Plazas
ocupadas

2,9 millones
(+6,3% i.a.)
Mayo

22,2 millones
(+4,7% i.a.)
Enero-Mayo



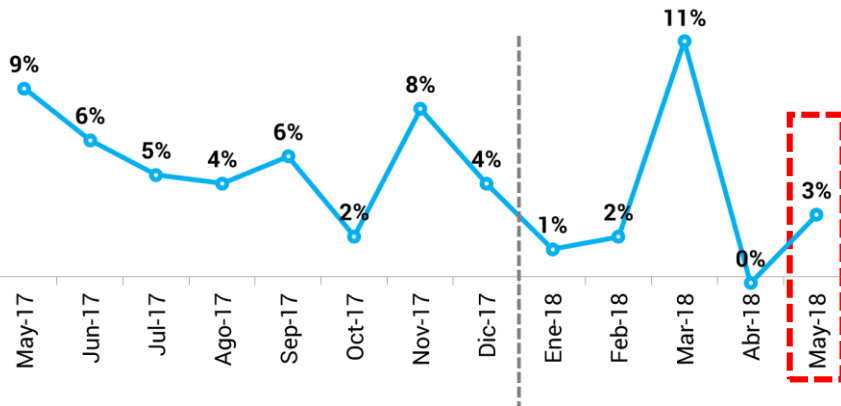
Habitaciones
vendidas

1,5 millones
(+4,4% i.a.)
Mayo

10,4 millones
(+4,1% i.a.)
Enero-Mayo

Viajeros hospedados en establecimientos hoteleros y parahoteleros

Var. i.a. en %. May 2017 – mayo 2018

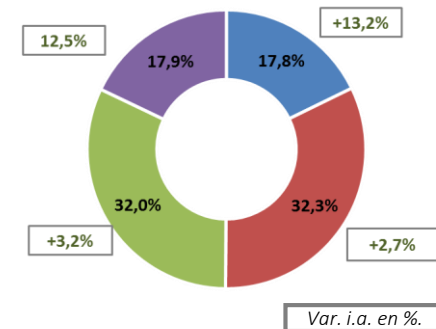


Fuente: Encuesta de Ocupación Hotelera (EOH) MINTUR-INDEC

Pernoctes según categoría hotelera

May 2018 y Var. i.a. en % vs. may 2017

■ 1 y 2* ■ 3*+bou+apart ■ 4 y 5* ■ Para Hoteles



Fuente: Encuesta de Ocupación Hotelera (EOH) MINTUR-INDEC

En mayo de 2018, **1,4 millones de viajeros (+2,9 i.a.)** se hospedaron en establecimientos hoteleros y para hoteleros de todo el país, siendo este el mejor registro para todos los meses de mayo relevados; con estadías de 2,1 noches en promedio, ascendiendo de esta manera las pernoctaciones a 2,9 millones (+6,3 i.a.).

Desde octubre de 2016 hasta el mes de mayo del presente año, se registran **20 meses consecutivos de variaciones positivas** (considerando que el descenso de 0,3% observado en abril encuentra su causa en el factor estacional de Semana Santa).

En los primeros cinco meses del año, **se registraron 9,1 millones de viajeros, siendo este el mayor registro desde que se realiza el relevamiento**, con una variación interanual de +3,3%; en tanto que los pernoctes ascienden a 22,2 millones (+4,7% i.a.).

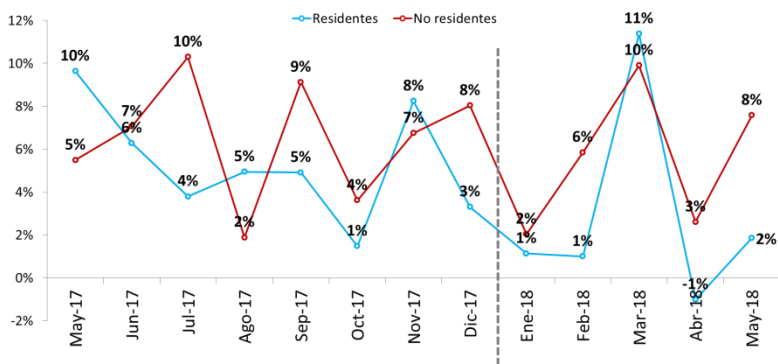
En el mes de mayo, casi 8 de cada 10 pernoctes se realizaron en establecimientos hoteleros, congregando el grupo de establecimientos de 3 estrellas/boutiques/aparts el mayor volumen de pernoctes (32,3%), mientras que los establecimientos para-hoteleros concentraron el 17,9% de las pernoctaciones. Todas las categorías presentaron variaciones interanuales positivas, destacándose los para-hoteles y los hoteles de 1 y 2 estrellas (+12,5% y +13,5%, respectivamente).

SECTOR HOTELERO

	Residentes		No residentes	
	Mayo	Ene-may	Mayo	Ene-may
 Viajeros hospedados	1,1 millones (+1,9% i.a.)	7,3 millones (+2,8% i.a.)	264,5 mil (+7,6% i.a.)	1,8 millones (+5,4% i.a.)
 Plazas ocupadas	2,3 millones (+7,6% i.a.)	18,2 millones (+4,7% i.a.)	589,5 mil (+1,6% i.a.)	4,0 millones (+4,6% i.a.)

Viajeros hospedados en establecimientos hoteleros y parahoteleros según condición de residencia

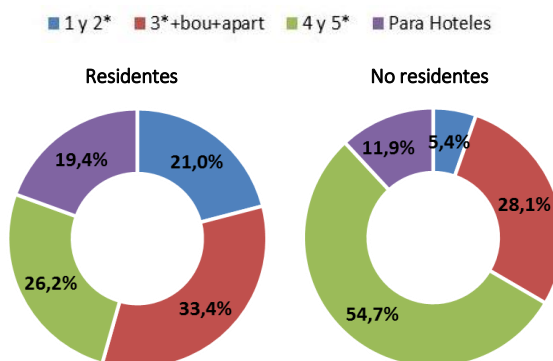
Var. i.a. en %. mayo 2017 – mayo 2018



Fuente: Encuesta de Ocupación Hotelera (EOH) MINTUR-INDEC

Pernoctes según condición de residencia por categoría hotelera

Mayo 2018



Fuente: Encuesta de Ocupación Hotelera (EOH) MINTUR-INDEC

En mayo de 2018, se registraron **1,1 millones viajeros residentes** (+1,9% i.a.), un valor en línea con los mejores registros históricos a nivel total y en la región Norte, en particular. Con respecto a los pernóctes, se contabilizaron 2,3 millones (+7,6% i.a.). En los primeros cinco meses del año, se estimaron 7,3 millones de viajeros residentes (la mejor marca desde que se realiza el relevamiento) y 18,2 millones de pernóctes (+4,7 i.a.).

En mayo, la mayor cantidad de noches de viajeros residentes en nuestro país se registraron en hoteles de 3 estrellas/boutiques/aparts (33,4% del total; +4,4% i.a. en el volumen de pernóctes).

Se estimaron 264,5 mil viajeros no residentes en mayo (+7,6% i.a., **vigésimo segundo mes consecutivo con variaciones positivas**), que ocuparon 589,5 mil plazas (+1,6% i.a.) en establecimientos hoteleros y parahoteleros del país. En tanto que en todo 2018, se registraron 1,8 millones de viajeros no residentes (+5,4% i.a.) y 4,0 millones de pernóctes (+4,6% i.a.)

En lo que llevamos del año, los viajeros no residentes prefirieron principalmente los hoteles de 4 o 5 estrellas, que concentraron 54,7% de los pernóctes y crecieron un 5,0% i.a. Le siguen en participación los hoteles de 3 estrellas/boutiques/aparts (28,1% de participación y -4,2% i.a.) y parahoteleros (11,9% de participación y +1,6% i.a.); finalmente, se ubican los hoteles de 1 y 2 estrellas, con una participación del 5,4% y una i.a. de +0,2%.