

SECTOR HOTELERO

En los primeros seis meses del año, se alcanzó el máximo histórico de viajeros hospedados en hoteles



Viajeros
hospedados

1,2 millones

(-9,0% i.a.)

Junio

10,3 millones

(+1,6% i.a.)

Enero-junio



Plazas
ocupadas

2,6 millones

(-6,0% i.a.)

Junio

24,8 millones

(+3,4% i.a.)

Enero-junio



Habitaciones
vendidas

1,4 millones

(-6,3% i.a.)

Junio

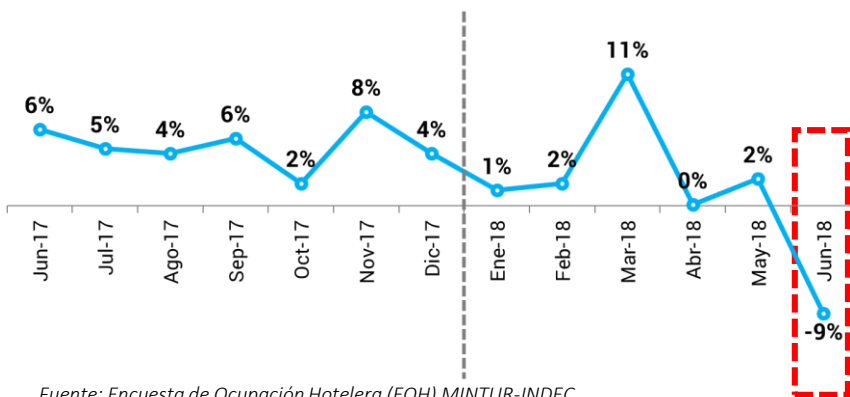
11,7 millones

(+2,7% i.a.)

Enero-junio

Viajeros hospedados en establecimientos hoteleros y parahoteleros

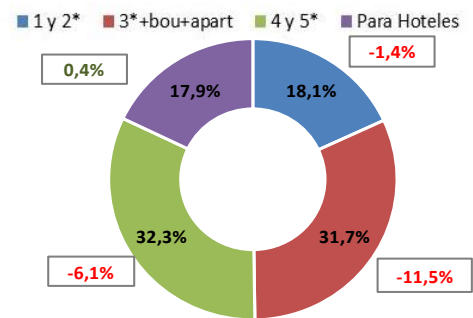
Var. i.a. en %. Junio 2017 – junio 2018



Fuente: Encuesta de Ocupación Hotelera (EOH) MINTUR-INDEC

Pernoctes según categoría hotelera

Junio 2018 y Var. i.a. en % vs. junio 2017



Fuente: Encuesta de Ocupación Hotelera (EOH) MINTUR-INDEC

Var. i.a. en %.

En junio de 2018, **1,2 millones de viajeros (-9,0% i.a.)** se hospedaron en establecimientos hoteleros y parahoteleros de todo el país, con un promedio de estadía de 2,1 noches, ascendiendo la cantidad de pernoctaciones a 2,6 millones (-6,0% i.a.).

Como se analizó para el informe del Turismo Internacional por Vía Aérea de junio, la llegada de turistas extranjeros se vio afectado por una serie de sucesos puntuales en particular: el Mundial de fútbol y el paro general del 25 de junio.

Ambos efectos también tuvieron impacto en los turistas internos, explicando en parte la caída de junio (se observaron comportamientos similares en los junios correspondientes a los mundiales de fútbol anteriores).

La Copa del Mundo de fútbol que genera una caída en los viajes, de aquellos que prefieren mirar el evento en su lugar de residencia. Además, el Mundial redirecciona hacia el país organizador parte del flujo de viajeros de aquellos que sí deciden viajar.

Por otro lado, el paro general del 25 de junio generó un cese del transporte comercial aéreo y terrestre tanto internacional como de cabotaje en ese día.

En los primeros seis meses del año, **se registraron 10,3 millones de viajeros**, siendo este el mayor registro desde que se realiza el relevamiento, con una variación interanual de 1,6%; en tanto que los pernoctes ascienden a 24,8 millones (3,4% i.a.).

En el mes de Junio, prácticamente 8 de cada 10 pernoctes se realizaron en establecimientos hoteleros; el grupo de establecimientos de 4 y 5 estrellas presentó el mayor volumen de pernoctes (32,3%), similar valor al de los establecimientos de 3 estrellas/boutiques/aparts (31,7%), mientras que los establecimientos parahoteleros concentraron el 17,9% de las pernoctaciones.

SECTOR HOTELERO



Viajeros
hospedados

Residentes

Junio	Ene-jun
1,0 millón (-10,1% i.a.)	8,3 millones (+1,0% i.a.)

No residentes

Junio	Ene-jun
237,0 mil (-4,5% i.a.)	2,0 millones (+4,4% i.a.)



Plazas
ocupadas

Residentes

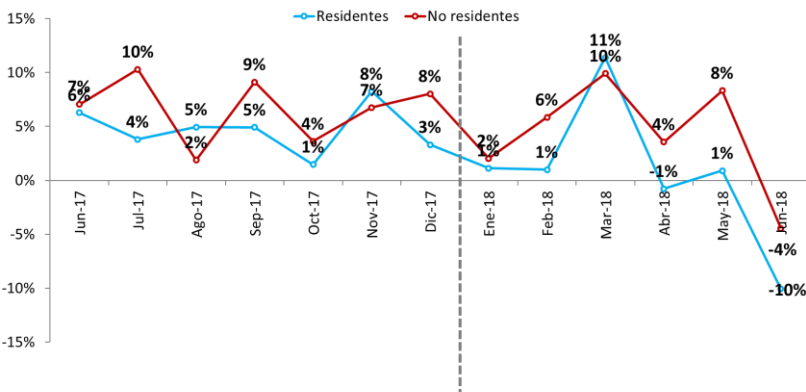
Junio	Ene-jun
2,1 millones (-5,9% i.a.)	20,2 millones (+3,4% i.a.)

No residentes

Junio	Ene-jun
547,4 mil (-6,4% i.a.)	4,6 millones (+3,3% i.a.)

Viajeros hospedados en establecimientos hoteleros y parahoteleros según condición de residencia

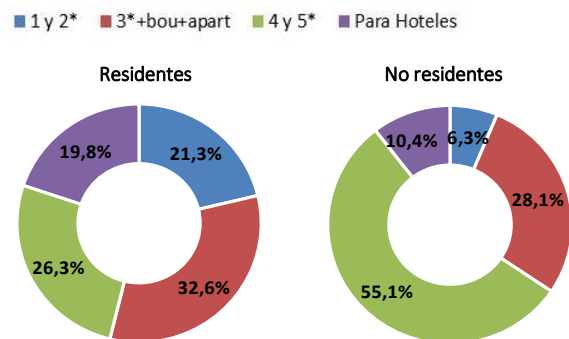
Var. i.a. en %. junio 2017 – junio 2018



Fuente: Encuesta de Ocupación Hotelera (EOH) MINTUR-INDEC

Pernoctes según condición de residencia por categoría hotelera

Junio 2018



Fuente: Encuesta de Ocupación Hotelera (EOH) MINTUR-INDEC

En junio de 2018, se registraron **1,0 millón de viajeros residentes** (-10,1% i.a.). Con respecto a los pernóctes, se contabilizaron 2,1 millones (-5,9% i.a.). En los primeros seis meses del año, se estimaron 8,3 millones de viajeros residentes (la mejor marca, junto con el mismo período de 2017, desde que se realiza el relevamiento) y 20,2 millones de pernóctes (+3,4 i.a.).

En junio, la mayor cantidad de noches de viajeros residentes en nuestro país se registraron en hoteles de 3 estrellas/boutiques/aparts (32,6% del total de pernóctes; -11,2% i.a.).

Se estimaron 237,0 mil viajeros no residentes en junio (-4,5% i.a.), que ocuparon 547,4 mil plazas (-6,4% i.a.) en establecimientos hoteleros y parahoteleros del país. En tanto que en el primer semestre de 2018, se registraron 2,0 millones de viajeros no residentes (+4,4% i.a.) y 4,6 millones de pernóctes (+3,3% i.a.)

En junio del presente año, los viajeros no residentes prefirieron principalmente los hoteles de 4 o 5 estrellas, que concentraron 55,1% de los pernóctes (-2,0% i.a.). Le siguen en participación los hoteles de 3 estrellas/boutiques/aparts (28,1% de participación y -12,5% i.a.) y parahoteleros (10,4% de participación; -14,7% i.a.); finalmente, se ubican los hoteles de 1 y 2 estrellas, con una participación del 6,3% y una var.i.a. de +0,7%.