

SECTOR HOTELERO

En los primeros 8 meses de 2018, la cantidad de viajeros hospedados en hoteles del país igualó el máximo histórico de 2017



Viajeros
hospedados

1,6 millones

(-0,6% i.a.)

Agosto

13,8 millones

(+0,4% i.a.)

Enero-agosto



Plazas
ocupadas

3,7 millones

(1,2% i.a.)

Agosto

33,1 millones

(+2,2% i.a.)

Enero-agosto



Habitaciones
vendidas

1,8 millones

(0,0% i.a.)

Agosto

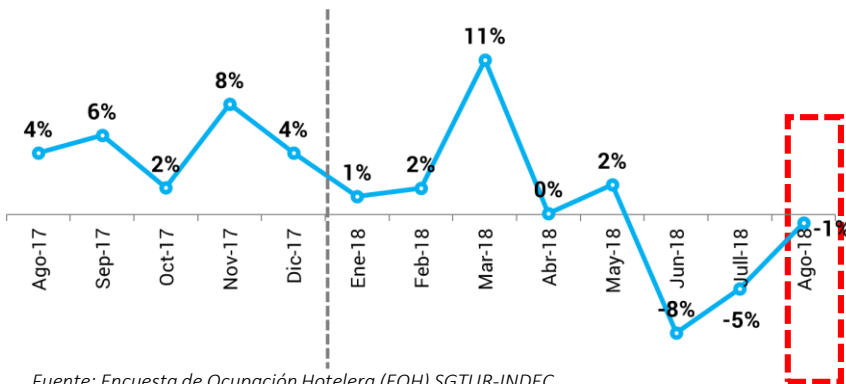
15,7 millones

(+1,6% i.a.)

Enero-agosto

Viajeros hospedados en establecimientos hoteleros y parahoteleros

Var. i.a. en %. Agosto 2017 – agosto 2018

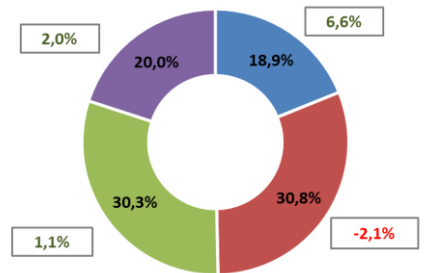


Fuente: Encuesta de Ocupación Hotelera (EOH) SGTUR-INDEC

Pernoctes según categoría hotelera

Agosto 2018 y Var. i.a. en % vs. agosto 2017

■ 1 y 2* ■ 3*+bou+apart ■ 4 y 5* ■ Para Hoteles



Fuente: Encuesta de Ocupación Hotelera (EOH) SGTUR-INDEC

Var. i.a. en %.

En agosto de 2018, se hospedaron en establecimientos hoteleros y parahoteleros **1,6 millones de viajeros**, lo cual representó un descenso interanual de 0,6%. Se contabilizaron **3,7 millones de pernoctes**, representando un incremento de 1,2% interanual.

En los primeros ocho meses del año, **se registraron 13,8 millones de viajeros hospedados, igualando al récord histórico** observado en el mismo período del año 2017, con una variación interanual de +0,4%. Las pernoctaciones ascienden a **33,1 millones**, con un incremento de 2,2% i.a.

En el mes de agosto, prácticamente 8 de cada 10 pernoctes se realizaron en **establecimientos hoteleros**, congregando el grupo de establecimientos de 3 estrellas/boutiques/apartments el mayor volumen de pernoctes (30,8%), mientras que los establecimientos parahoteleros concentraron el 20,0% de las pernoctaciones. Los establecimientos de 1 y 2 estrellas se destacaron por presentar una variación de +6,6%.

SECTOR HOTELERO

Residentes



Viajeros
hospedados

Agosto	Ene-ago
1,3 millones (-1,3% i.a.)	11,1 millones (-0,2% i.a.)



Plazas
ocupadas

Agosto	Ene-ago
3,0 millones (+1,7% i.a.)	27,0 millones (+2,3% i.a.)

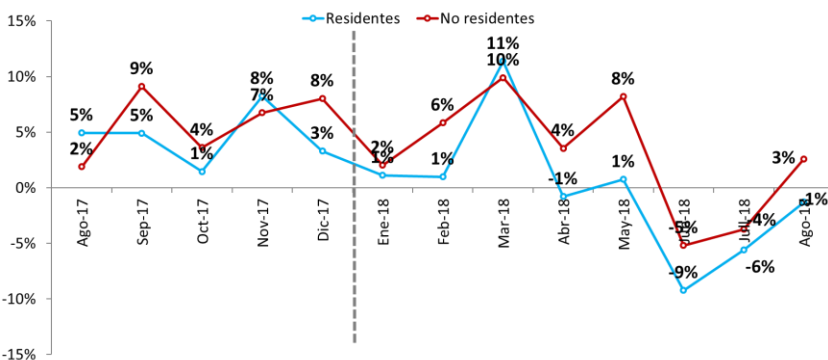
No residentes

Agosto	Ene-ago
292,9 mil (+2,6% i.a.)	2,6 millones (+3,1% i.a.)

Agosto	Ene-ago
719,5 mil (-0,5% i.a.)	6,1 millones (+1,9% i.a.)

Viajeros hospedados en establecimientos hoteleros y parahoteleros según condición de residencia

Var. i.a. en %. Agosto 2017 – agosto 2018

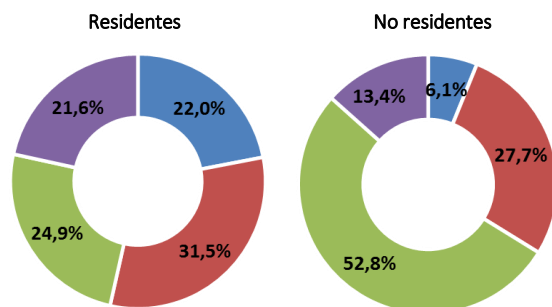


Fuente: Encuesta de Ocupación Hotelera (EOH) SGTUR-INDEC

Pernoctes según condición de residencia por categoría hotelera

Agosto 2018

■ 1 y 2* ■ 3*+bou+apart ■ 4 y 5* ■ Para Hoteles



Fuente: Encuesta de Ocupación Hotelera (EOH) SGTUR-INDEC

En agosto de 2018, se registraron **1,3 millones de viajeros residentes** (-1,3% i.a.). Con respecto a los pernóctes, se contabilizaron 3,0 millones (+1,7% i.a.). En los primeros ocho meses del año, se estimaron **11,1 millones de viajeros residentes** (la segunda mejor marca, luego del mismo período de 2017) y **27,0 millones de pernóctes** (+2,3 i.a.).

En agosto, la mayor cantidad de noches de viajeros residentes en nuestro país se registraron en hoteles de 3 estrellas/boutiques/aparts (31,5% del total de pernóctes; -0,9% i.a.).

Se estimaron **292,9 mil viajeros no residentes** en agosto, que con un incremento interanual de **2,6%**, se recuperan después de dos meses de variaciones negativas; ocupando **719,5 mil plazas** (-0,5% i.a.) en establecimientos hoteleros y parahoteleros del país. En tanto que en los primeros ocho meses de 2018, se registraron **2,6 millones de viajeros no residentes** (+3,1% i.a.) y **6,1 millones de pernóctes** (+1,9% i.a.).

En agosto del presente año, los viajeros no residentes prefirieron principalmente los hoteles de 4 o 5 estrellas, que concentraron el **52,8%** de los pernóctes (+4,8% i.a.). Le siguen en participación los hoteles de 3 estrellas/boutiques/aparts (27,7% con una var. i.a. -7,7%) y los parahoteleros (13,4% con una var. i.a. +2,4%); finalmente, se ubican los hoteles de 1 y 2 estrellas, con una participación del **6,1%** y una variación interanual de -12,7%.