

## SECTOR HOTELERO

**En los primeros 7 meses de 2018, la cantidad de viajeros hospedados en hoteles del país igualó el máximo histórico de 2017**

**Viajeros hospedados**

**1,9 millones**  
(-5,0% i.a.)  
**Julio**

---

**12,2 millones**  
(+0,5% i.a.)  
**Enero-julio**

**Plazas ocupadas**

**4,6 millones**  
(-3,1% i.a.)  
**Julio**

---

**29,4 millones**  
(+2,4% i.a.)  
**Enero-julio**

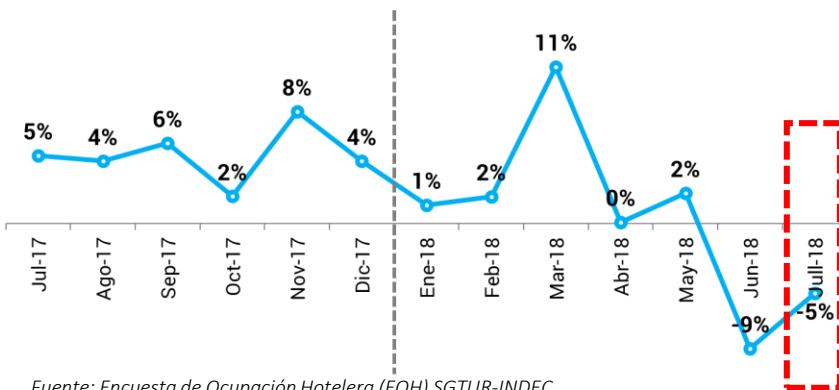
**Habitaciones vendidas**

**2,1 millones**  
(-3,1% i.a.)  
**Julio**

---

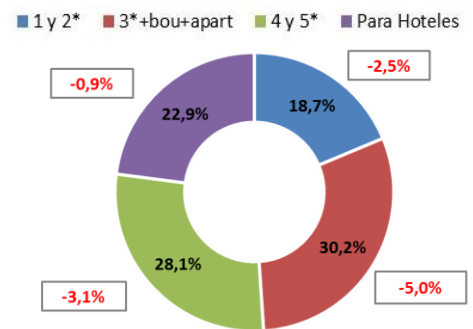
**13,8 millones**  
(+1,8% i.a.)  
**Enero-julio**

**Viajeros hospedados en establecimientos hoteleros y parahoteleros**  
Var. i.a. en %. Julio 2017 – julio 2018



Fuente: Encuesta de Ocupación Hotelera (EOH) SGTUR-INDEC

**Pernoctes según categoría hotelera**  
Julio 2018 y Var. i.a. en % vs. julio 2017



Fuente: Encuesta de Ocupación Hotelera (EOH) SGTUR-INDEC

Var. i.a. en %.

En julio de 2018, se hospedaron en establecimientos hoteleros y parahoteleros **1,9 millones de viajeros**, lo cual representó un descenso interanual de 5,0%. No obstante, se encuentra entre los valores máximos de los meses de julio. La estadía promedio de los viajeros fue de 2,4 noches, ascendiendo, de esta manera, la cantidad de pernoctaciones a **4,6 millones** (-3,1% i.a.).

En los primeros siete meses del año, se registraron **12,2 millones de viajeros hospedados**, igualando al **récord histórico** observado en el mismo período del año 2017, con una variación interanual de +0,5%. Las pernoctaciones ascienden a **29,4 millones**, con un incremento de 2,4% i.a.

En el mes de julio, prácticamente 8 de cada 10 pernoctes se realizaron en establecimientos **hoteleros**, congregando el grupo de establecimientos de 3 estrellas/boutiques/aparts el mayor volumen de pernoctes (30,2%), mientras que los establecimientos parahoteleros concentraron el 22,9% de las pernoctaciones. Todas las categorías presentaron variaciones interanuales negativas.

## SECTOR HOTELERO

### Residentes



Julio **1,6 millones**  
(-5,6% i.a.)

Ene-jul **9,8 millones**  
(-0,1% i.a.)



Julio **3,8 millones**  
(-3,2% i.a.)

Ene-jul **24,0 millones**  
(+2,4% i.a.)

### No residentes

Julio **314,2 mil**  
(-1,6% i.a.)

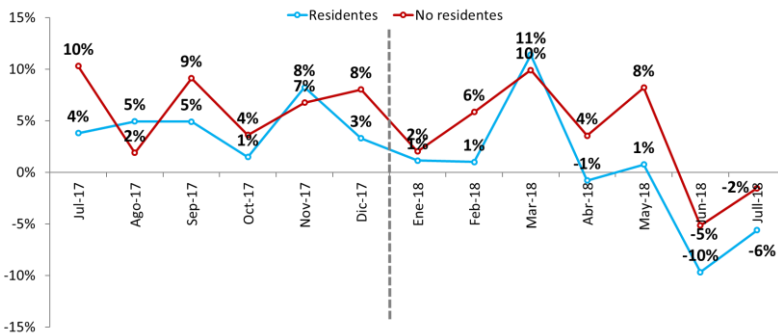
Ene-jul **2,4 millones**  
(+3,5% i.a.)

Julio **806,1 mil**  
(-2,6% i.a.)

Ene-jul **5,4 millones**  
(+2,4% i.a.)

### Viajeros hospedados en establecimientos hoteleros y parahoteleros según condición de residencia

Var. i.a. en %: julio 2017 – julio 2018

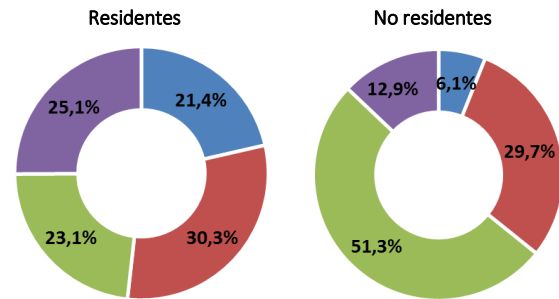


Fuente: Encuesta de Ocupación Hotelera (EOH) SGTUR-INDEC

### Pernoctes según condición de residencia por categoría hotelera

Julio 2018

■ 1 y 2\* ■ 3\*+bou+apart ■ 4 y 5\* ■ Para Hoteles



Fuente: Encuesta de Ocupación Hotelera (EOH) SGTUR-INDEC

En julio de 2018, se registraron **1,6 millones de viajeros residentes** (-5,6% i.a.). Con respecto a los pernóctes, se contabilizaron 3,8 millones (-3,2% i.a.). En los primeros siete meses del año, se estimaron **9,8 millones de viajeros residentes** (la segunda mejor marca, junto con el mismo período de 2017, observándose el récord en 2016) y **24,0 millones de pernóctes** (+2,4 i.a.).

En julio, la mayor cantidad de noches de viajeros residentes en nuestro país se registraron en hoteles de 3 estrellas/boutiques/aparts (30,3% del total de pernóctes; -5,0% i.a.).

Se estimaron **314,2 mil viajeros no residentes** en julio (-1,6% i.a.), que ocuparon **806,1 mil plazas** (-2,6% i.a.) en establecimientos hoteleros y parahoteleros del país. En tanto que en los primeros siete meses de 2018, se registraron **2,4 millones de viajeros no residentes** (+3,5% i.a.) y **5,4 millones de pernóctes** (+2,4% i.a.).

En julio del presente año, los viajeros no residentes prefirieron principalmente los hoteles de 4 o 5 estrellas, que concentraron el 51,3% de los pernóctes (+0,8% i.a.). Le siguen en participación los hoteles de 3 estrellas/boutiques/aparts (29,7% con una var. i.a. -2,7%) y los parahoteleros (12,9% con una var. i.a. -13,8%); finalmente, se ubican los hoteles de 1 y 2 estrellas, con una participación del 6,1% y una variación interanual de -2,4%.