

## SECTOR HOTELERO

**La cantidad de viajeros hospedados en el mes de enero 2019 en los alojamientos hoteleros y parahoteleros del país aumentó, con respecto al año pasado, pero las estadías fueron más cortas.**



**2,2 millones**  
**(+1,2% i.a.)**  
**Enero**

Viajeros  
hospedados



**5,9 millones**  
**(-3,1% i.a.)**  
**Enero**

Plazas  
ocupadas

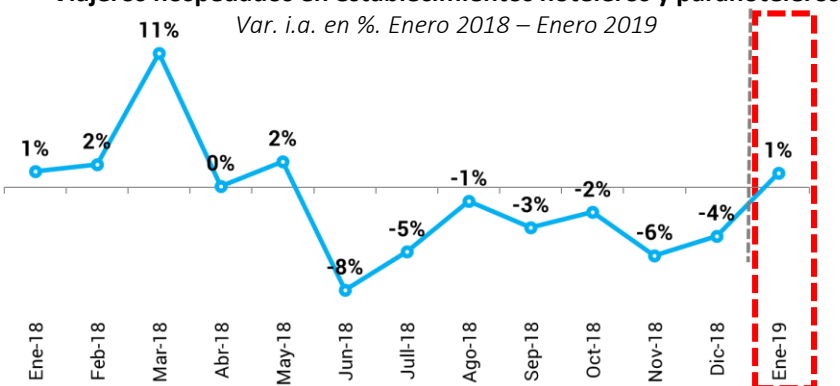


**2,6 millones**  
**(-3,2% i.a.)**  
**Enero**

Habitaciones  
vendidas

Viajeros hospedados en establecimientos hoteleros y parahoteleros

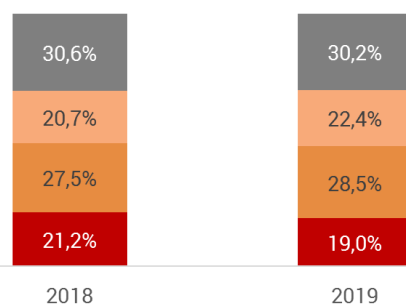
Var. i.a. en %. Enero 2018 – Enero 2019



Fuente: Encuesta de Ocupación Hotelera (EOH) SGTur-INDEC

Plazas ocupadas según categoría.

Enero 2018 y 2019



Fuente: Encuesta de Ocupación Hotelera (EOH) SGTur-INDEC

El año 2019 comenzó con un aumento interanual de 1,2% de viajeros hospedados en establecimientos hoteleros y parahoteleros del país, luego de 7 meses consecutivos de caída durante el año 2018. Esto implicó un récord histórico para el mes de enero con **2,2 millones de viajeros hospedados**. No obstante, la **estadía promedio cayó 4,2% i.a.** y la cantidad de **plazas ocupadas se redujo 3,1% i.a.** (5,9 millones de noches).

En el primer mes del año 2019, la mayor demanda de plazas se registró en los establecimientos hoteleros, principalmente en los de 3 estrellas/Aparts/Boutiques (28,5%), seguidos de cerca por los hoteles de 4 y 5 estrellas (22,4%). Los establecimientos parahoteleros recibieron el 30,2% de los pernóctes del mes. Cabe destacar, que los hoteles de alta categoría de 4 y 5 estrellas han aumentado la cantidad de plazas ocupadas (+5,0% i.a.), con respecto a enero 2018, lo que les permitió ganar 1,7 puntos porcentuales (pp) de participación. Los hoteles de 3 estrellas/Aparts/Boutiques también ganaron 1 pp mientras que el resto de las categorías redujeron su cuota de participación.

Según las regiones turísticas, el **Norte registró el máximo histórico del mes de enero** tanto en los viajeros hospedados como en las plazas ocupadas (225 mil y 399 mil, respectivamente). El resto de las regiones han aumentado la cantidad de viajeros hospedados (con excepción en la región Litoral), principalmente la región Cuyo (+7,5% i.a.) y Bs. As. (+4,2% i.a.).

## SECTOR HOTELERO



Viajeros  
hospedados

Residentes

Enero

**1,8 millones**  
(-2,6% i.a.)



Plazas  
ocupadas

**5,1 millones**  
(-6,9% i.a.)

No residentes

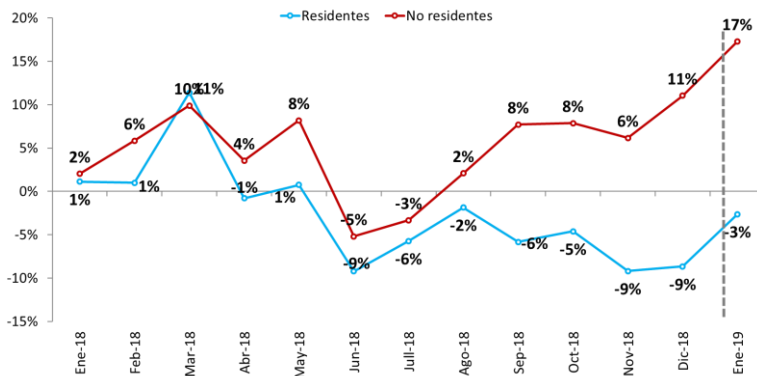
Enero

**422,8 mil**  
(+17,3% i.a.)

**1,0 millón**  
(+17,4% i.a.)

### Viajeros hospedados en establecimientos hoteleros y parahoteleros según condición de residencia

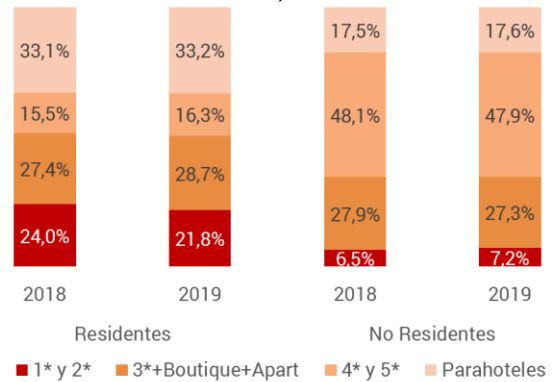
Var. i.a. en %. Enero 2018 – Enero 2019



Fuente: Encuesta de Ocupación Hotelera (EOH) SGTur-INDEC

### Plazas ocupadas según condición de residencia por categoría hotelera

Enero 2018 y 2019



Fuente: Encuesta de Ocupación Hotelera (EOH) SGTur-INDEC

En enero 2019, la demanda interna continuó, por octavo mes consecutivo, mostrando signos de contracción en el volumen de viajeros en los establecimientos hoteleros y parahoteleros del país (-2,6% i.a.), cayendo, a su vez, la permanencia promedio (-4,4% i.a.). Se registraron **1,8 millones de viajeros residentes** y **5,1 millones de plazas ocupadas** (-6,9% i.a.).

La mayor cantidad de noches de viajeros residentes, para el primer mes del año, se registró en establecimientos parahoteleros (33,2% del total de pernóctes) y en hoteles de 3 estrellas/Boutiques/Aparts (28,7%). En comparación con enero del año 2018, se observa un ascenso del peso de los establecimientos de 3 estrellas/Boutiques/Aparts sobre el total de plazas ocupadas (+1,4 pp) y, en menor medida, en los hoteles de 4 y 5 estrellas (+0,8 pp).

Por el contrario, la demanda de alojamiento por parte de los viajeros extranjeros se aceleró en enero, registrándose un crecimiento interanual del 17,3%: se estimaron **422,8 mil viajeros no residentes** que ocuparon **1 millón de plazas** (+17,4% i.a.).

Los viajeros no residentes prefirieron los hoteles de 4 y 5 estrellas, que concentraron el 47,9% de las plazas ocupadas, siguiéndole los hoteles de 3 estrellas/Boutiques/Aparts (27,3%) y los parahoteleros (17,6%); finalmente, se ubican los hoteles de 1 y 2 estrellas (7,2%), con un leve aumento de su participación (+0,7 pp), en comparación con enero del año pasado.

En cuanto a las regiones del país, en el Norte se verificó un nuevo récord de demanda interna (tanto de viajeros como plazas ocupadas), mientras que en la región Litoral se alcanzó una nueva marca de viajeros extranjeros.